


Human Empowerment



Orientación Vocacional



Tecnología BTI, S.A. de C.V.

...rompiendo las cadenas del milenio...

La formación profesional es a la vida del hombre lo que la brújula al marino...

Bien orientada lo lleva a su destino...

Pero si no...
Lo pierde en el vacío de la incertidumbre,
la insatisfacción,
la mediocridad,
y el fracaso...

Descripción del Sistema

Conocer en un joven sus características personales en las catorce áreas señaladas en la Estrella de Identidad Personal, nos permite identificar la compatibilidad e incompatibilidad con cada uno de los planes de estudio universitarios (Áreas Académicas o Familias de Carreras Profesionales).



- I. Del área de las Ciencias Físico Matemáticas y de las Ingenierías:**
- II. Del área de las Ciencias Biológicas y de la Salud:**
- III. Del área de las Ciencias Sociales:**
- IV. De las Humanidades y de las Artes:**

Orientación Vocacional

Orienta al estudiante hacia las carreras para las que es más apto, lo que le asegurará un aprendizaje natural, sin frustración por incompetencia, y lo más importante, al concluir sus estudios, disfrutará ejerciendo su profesión.

Activación de la cuenta

El acceso a “Human Empowerment Orientación Vocacional” se realiza desde la siguiente dirección, que debes poner en la barra de dirección desde el explorador de Internet:

<http://vocacional.humanempowerment.com.mx/>

En la parte interior de tu licencia individual encontrarás un número de activación en color rojo, deberás introducirlo en el siguiente recuadro, y presionar el botón “Activar Cuenta”.

Si no ha activado su cuenta, por favor ingrese su clave de activación...									
	-		-		-		-		
<input type="button" value="Activar Cuenta"/>									

Posteriormente aparecerá la siguiente pantalla:

POR FAVOR NO DEJES CAMPOS VACÍOS	
Nombre:	<input type="text"/>
Apellidos:	<input type="text"/>
Sexo:	<input type="text" value="Masculino"/>
Fecha de Nacimiento:	<input type="text"/> (aaaa-mm-dd)
Grado de Estudios:	<input type="text" value="Preparatoria 1° o equivalente"/>
Datos de Contacto	
Teléfono (c/Lada):	<input type="text"/>
Celular:	<input type="text"/>
Email:	<input type="text"/>
Datos de Acceso	
Nombre de Usuario:	<input type="text"/>
Contraseña:	<input type="text"/>
<input type="button" value="Activar Cuenta"/>	

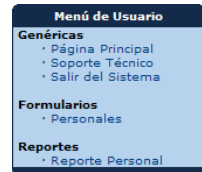
Llena todos los campos y da clic en el botón “Activar Cuenta”, si no llenas todos los campos, el sistema no te dejará pasar a la siguiente etapa, recuerda muy bien o si prefieres apunta tu nombre de usuario y contraseña, necesitarás esos datos para acceder al sistema posteriormente.

Una vez activada la cuenta, regresa nuevamente a la página principal y entra ingresando tu nombre de usuario y contraseña.

Dentro de tu licencia podrás escribir tu nombre de usuario y contraseña para tener los datos a la mano y posteriormente puedas entrar al sistema.

Llenado de Formularios

Una vez dentro del sistema, deberás llenar los formularios, para esto elige la opción “Personales” de la sección “Formularios” en el Menú de Usuario.



Posteriormente aparece la opción de llenar los formularios, existen 3 tipos de formularios: “Qué hace la persona”, “Qué quiere la persona” y “Cómo piensa la persona”, para llenar cada uno de ellos da clic en la palabra “llenar ahora” al lado del formulario que quieras llenar.

Al dar clic en cada formulario te aparecen las instrucciones para su llenado, síguelas al pie de la letra, cuando estés listo presiona el botón “Iniciar el proceso”:

Qué Hace la Persona

Recomendaciones en el llenado de este formato:

Asegúrate de comprender el significado de todos los conceptos o términos, antes de contestar.

Una vez leídas y comprendidas las cuatro descripciones de actuación se deben contestar de inmediato, ya que si no se hace así, seguramente estaremos maquillando nuestra respuesta y pensando, qué deberíamos decir para proyectar una buena imagen, pero esto sólo nos exhibiría, pues el sistema detecta estas inconsistencias y nos lo señalará en el resultado del diagnóstico.

Tampoco se pueden manipular las respuestas ya que de ser así, el sistema descarta el diagnóstico señalando cualquiera de dos posibilidades en el diagnosticado: negar la información real o patología, y ninguna de las dos cosas son favorables, por lo que el resultado del diagnóstico será negativo.

Llenado de Formularios

Qué Quiere la Persona

Recomendaciones en el llenado de este formato:

Es muy importante primero estar muy claro del escenario en el que se plantean las circunstancias a calificar, estos escenarios están escritos en la parte superior de los seis conceptos a calificar en cada uno de los diez apartados.

Cómo Piensa la Persona

Recomendaciones en el llenado de este formato:

En el llenado de este formato se presentan cuatro errores muy comunes que debes de evitar.

Tendencia central.- yo soy muy normal, piensa la gente y llena el formato con puros números tres. Cuidado, no existen personas así calificadas como normales por lo tanto el sistema te descartará.

Tendencia hacia los extremos.- o todo o nada, no hay puntos medios y llena el formato con puros números cinco o unos. Cuidado, no existen personas así calificadas como normales por lo tanto el sistema te descartará.

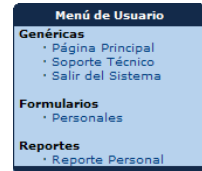
Tendencia extrema alta.- el ilusorio, todo me gusta mucho, el frío, el calor, estar solo o acompañado me encanta, los toros, bellas artes, es lo mismo, y llena el formato con puros números cinco. Cuidado, no existen personas así calificadas como normales por lo tanto el sistema te descartará.

Tendencia extrema baja.- el pitufo renegado, nada le gusta, todo le molesta, y llena el formato con puros números uno. Cuidado, no existen personas así calificadas como normales por lo tanto el sistema te descartará.

Reporte

Una vez llenados todos los formularios podrás consultarlos e imprimirlos

Esto lo haces desde el menú de usuario, seleccionando la opción **“Reporte Personal”** del submenú **“Reportes”**.




La estructura del reporte es la siguiente:

1. Portada
2. Compatibilidad con las áreas profesionales
3. Estrella de identidad personal
4. Características sobresalientes del estudiante
5. Compatibilidad con el área más viable
6. Incompatibilidad con el área más viable
7. Plan de capacitación para reforzar la vocación
8. Carreras del área más compatible

En este último punto, el sistema presenta todas las carreras del área para la cual saliste más adecuado basándose en las carreras que ofrece la Universidad Nacional Autónoma de México (UNAM), de cada una te presenta lo siguiente:

- Definición
- Actividades profesionales
- Campo y mercado de trabajo
- Plan de estudios
- Otras instituciones que la imparten

Para imprimir tu reporte, tendrás que ir al final de tu reporte y dar clic en  **Imprimir el reporte**.

Aparecerá una nueva ventana, en la cual deberás presionar las teclas **“ctrl.” + “p”**, seleccionar tu impresora y presionar el botón **“Imprimir”**.

Plan de capacitación para reforzar la vocación

Recomendamos como una primera instancia la capacitación con el **“Diplomado en Fortalezas Gerenciales”**, que te pueden ser de gran utilidad para reforzar tu vocación, integrado por los siguientes temas:

- Administración del cambio
- Ventas y negociación efectiva
- Humanismo en el mando
- Liderazgo y autoridad
- Planeación de metas y objetivos
- El papel del gerente en la planeación estratégica
- Inteligencia emocional
- Trabajo en equipo para el alto rendimiento
- Orientación a resultados y competitividad
- Toma de decisiones en base a incertidumbre

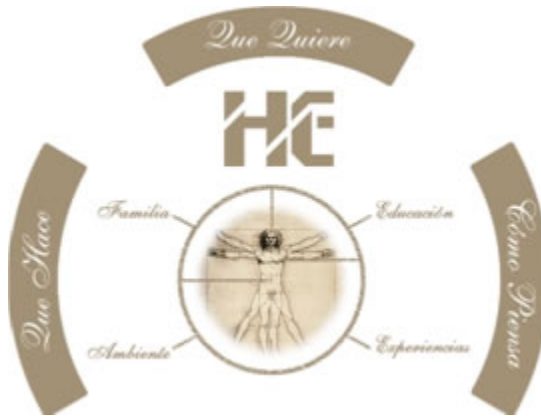


Los temas se pueden adquirir de manera individual o aprovechar un mejor precio adquiriendo el diplomado completo.

Para mayor información sobre el **“Diplomado en Fortalezas Gerenciales”** comunícate con nosotros al área de ventas:

Tel. (0155) 4623 1430

Correo: ventas@tecnologiabti.com.mx



Toda Persona, indistintamente de condición, sexo, raza o religión, es, en términos de vida, el resultado del impacto que hayan causado en ella cuatro aspectos que inevitablemente inciden en su comportamiento desde que nace y a lo largo de toda su existencia.

- La Familia.
- La Educación.
- El Medio Ambiente.
- Las Experiencias.

Human Empowerment “Orientación Vocacional” no analiza con un enfoque clínico las causas ni las consecuencias de estos aspectos en la vida de los jóvenes, sino que determina en base a ellos, su congruencia con el de los diferentes campos de ejercicio profesional identificando primero la familia de carreras profesionales con las que existe mayor afinidad y luego recomendando acciones de desarrollo que fortalezcan las áreas más distantes de la adecuación total.

Datos de Contacto y Soporte

Tecnología BTI, S.A. de C.V.

Teléfonos: (0155) 4624 1430

Correo: soporte@tecnologiabt.com.mx

Contacto: Lic. Jorge Espinosa Pineda